

## REFWORKS. INSTRUCCIÓN PARA IMPORTAR REFERENCIAS DENDE O CATÁLOGO E BASES DE DATOS DA BUSC

---

### Catálogo da BUSC

- + Acta Sanctorum (*non permite a exportación*)
- + African American Poetry
- + Agris
- + American Drama 1714 - 1915
- + American Poetry
- + Annual Bibliography Of English Language And Literature, 1920 (Abell)
- + Asfa
- + Bibliografía Nacional Española
- + Bibliography Of American Literature
- + Biblioteca Cochrane Plus
- + Biological Abstracts
- + Business Source Premier
- + Canadian Poetry
- + CINAHL
- + Compendex
- + CSIC
- + D.O.G. (*non permite a exportación*)
- + Early American Fiction 1789 - 1850
- + Early American Fiction 1789 - 1875
- + Early English Prose Fiction
- + EconLit
- + Eighteenth - Century Fiction
- + English Drama
- + English Poetry
- + English Poetry, Second Edition
- + Eric
- + Francis
- + Inspec
- + International Pharmaceutical Abstracts
- + ISI Current Contents
- + ISI Derwent Innovations Index
- + ISI Essential Science Indicators
- + ISI Journal Citation Reports
- + ISI Proceedings
- + ISI web of Knowledge
- + ISI web of Science
- + Iustel (*non permite a exportación*)
- + Lexis Nexis (*non permite a exportación*)
- + LiOn
- + LISTA - Library, Information Science & Technology Abstracts
- + LLBA
- + MathSciNet
- + Medline Advanced 1966
- + MLA - International Bibliography

- + [Nineteenth - Century Fiction](#)
- + [Pascal](#)
- + [Periodicals Archive Online \(só texto completo\)](#)
- + [Periodicals Index Online \(texto completo e referencias bibliográficas\)](#)
- + [Philosopher's Index](#)
- + [ProQuest Dissertations & Theses](#)
- + [PsycInfo](#)
- + [Sabi \(non permite a exportación\)](#)
- + [SciFinder Scholar - Chemical Abstracts](#)
- + [Scopus](#)
- + [Sport Discus](#)
- + [The Faber Poetry Library](#)
- + [The King James Bible](#)
- + [Tirant Online \(non permite a exportación\)](#)
- + [Twentieth - Century African American Poetry](#)
- + [Twentieth - Century American Poetry](#)
- + [Twentieth - Century English Poetry](#)
- + [Ulrichs \(non permite a exportación\)](#)
- + [UNESCO EOLSS Online \(En proba\) \(non permite a exportación\)](#)
- + [Webster's Third New International Dictionary, Unabridged](#)
- + [Westlaw \(Aranzadi\) \(non permite a exportación\)](#)

## Catálogo da BUSC

### Instrucións

- Realizar a busca e seleccionar os rexistros que interese.
- Seleccionamos a opción **Gardar rexistros marcados**
- Premer na opción **Ver / Exportar gardados**
- Ábrese a seguinte pantalla onde seleccionamos en "**Formato de lista : EndNote/RefWorks**" e en "**Enviar lista a : Disco local**". E gardamos o arquivo no noso ordenador

<b>Comezar de novo</b>	<b>Formato estendido</b>	<b>Pantalla anterior</b>	<b>Borrar lista de gardados</b>
<b>Formato de lista</b>		<b>Enviar lista a</b>	
<input type="radio"/> Presentación completa		<input type="radio"/> Correo electrónico	
<input type="radio"/> Presentación breve		Correo a: <input type="text"/>	
<input type="radio"/> Pro-Cite		Asunto: <input type="text" value="Catálogo da Biblioteca"/>	
<input checked="" type="radio"/> <b>End-Note/RefWorks</b>		<input type="radio"/> Pantalla	
<input type="radio"/> MARC		<input checked="" type="radio"/> <b>Disco local</b>	
<b>Enviar</b>			


- Abrimos a nosa conta de RefWorks e prememos en "**Referencias—Importar**"
- Como "**Filtro de importación/fuente de datos**", seleccionar "**Innovative Interfaces End-Note/RefWorks**". Como base de datos, seleccionar "**End-Note/RefWorks**"
- En "**Importar referencias del siguiente archivo de texto**" temos que indicar a localización do arquivo que gardamos no noso ordenador
- Unha vez importadas as referencias, ábrese RefWorks e podemos ver os rexistros na "**Carpeta de últimas Importaciones**"

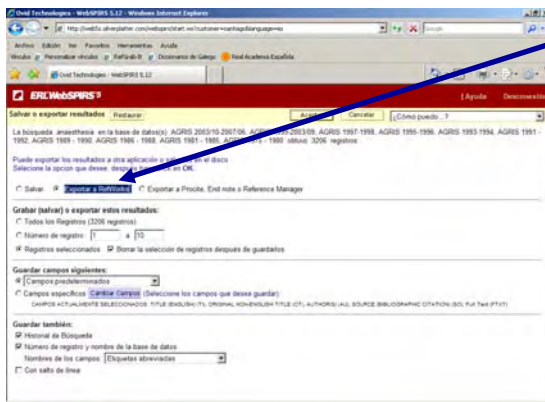
# ERL.SILVERPLATTER

## Bases de datos

Agris  
Francis  
Pascal  
Philosopher's Index

## Instrucciones

- Realizar la busca e seleccionar los registros que interese.
- Premer en la miniatura  (guardar)
- Na pantalla seguinte seleccionar Exportar a RefWorks, e "**Aceptar**"




- Unha vez importadas as referencias, ábrese RefWorks e podemos ver os registros na "**Carpeta de últimas Importaciones**"

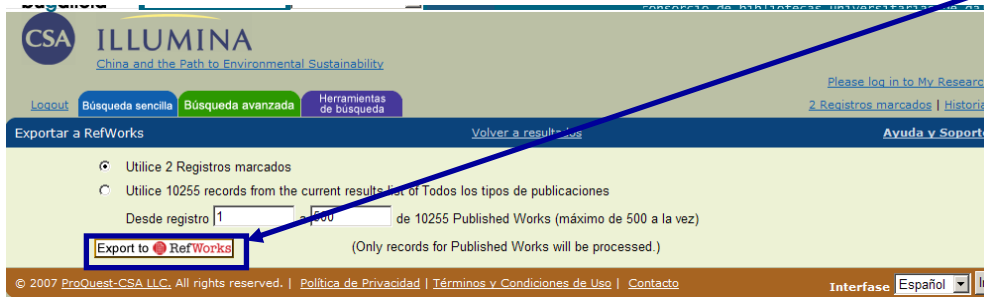
# CSA ILLUMINA

## Bases de datos

ASFA  
ERIC  
LLBA (CSA Linguistics and Language Behavior Abstracts)  
LISA  
Oceanic Abstracts  
PILOTS Database  
PsycInfo  
Scopus

## Instrucciones

- Realizar a busca e seleccionar os rexistros que interese.
- Premer na miniatura 
- Na pantalla seguinte seleccionar os rexistros a exportar e "**Export to RefWorks**"






- Unha vez importadas as referencias, ábrese RefWorks e podemos ver os rexistros na "**Carpeta de últimas Importaciones**"

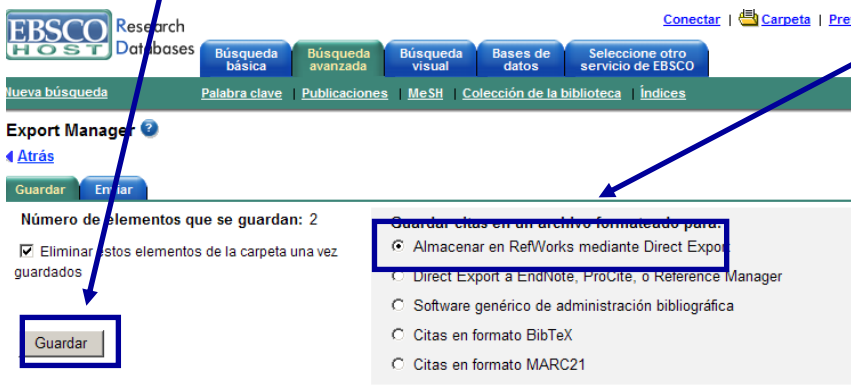
## EBSCOHOST

### Bases de datos

Business Source Premier  
Regional Business News  
EconLit  
IPA (International Pharmaceutic Abstracts)  
Biological Abstracts  
CINAHL  
LISTA (Library, Information Science & Technology Ababstracts)  
SPORTDiscus  
MEDLINE  
The Serials Directory  
TOC Premier  
EJS E-Journals

### Instrucciones

- Realizar a busca e seleccionar os rexistros que interese premendo en  [Añadir](#)
- Entrar na carpeta que contén as referencias seleccionadas  [La carpeta contiene elementos..](#)
- Unha vez na carpeta premer en "**Exportar**" 
- Por último seleccionar "**Almacenar en RefWorks mediante Direct Export**" e "**Guardar**"




- Unha vez importadas as referencias, ábrese RefWorks e podemos ver os rexistros na "**Carpeta de últimas Importaciones**"

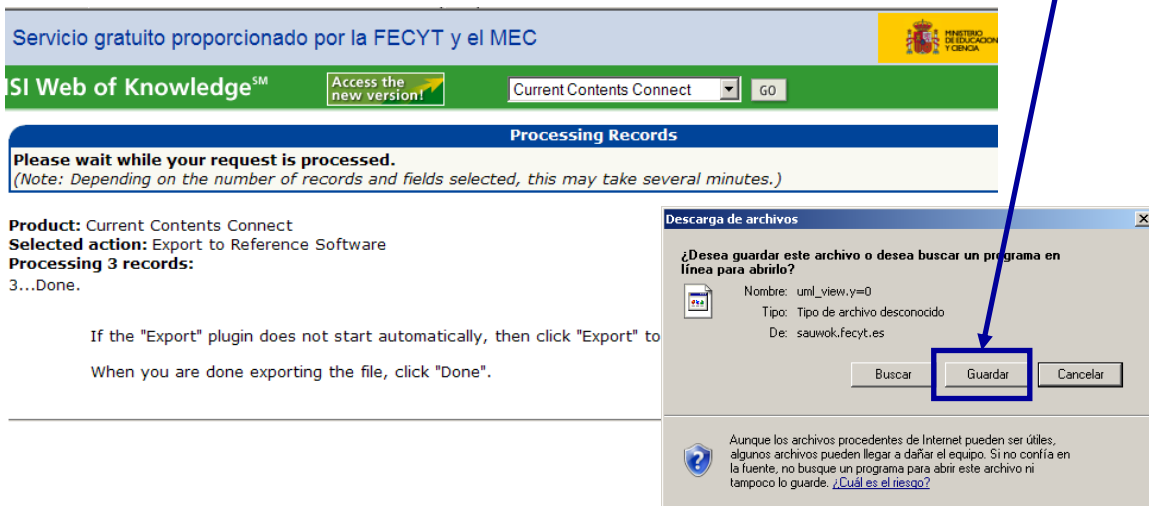
## ISI Web of Knowledge

### Bases de datos

ISI Current Contents  
ISI Derwent Innovations Index  
ISI Essential Science Indicators  
ISI Proceedings  
ISI Web of Knowledge  
ISI Web of Science  
MEDLINE

### Instruccions

- Realizar a busca e seleccionar os rexistros que interese.
- Premer na icona da dereita 
- O sistema crea un novo artigo que debemos gardar no noso ordenador



The screenshot shows the ISI Web of Knowledge interface. At the top, there is a banner for "Servicio gratuito proporcionado por la FECYT y el MEC" and the "MINISTERIO DE EDUCACION Y FORMACION" logo. Below this, the "ISI Web of Knowledge" logo is visible, along with a "Current Contents Connect" dropdown menu and a "GO" button. A blue bar indicates "Processing Records" with the message "Please wait while your request is processed." Below this, the "Product" is "Current Contents Connect" and the "Selected action" is "Export to Reference Software". The status shows "Processing 3 records: 3...Done." A blue arrow points from the text "O sistema crea un novo artigo que debemos gardar no noso ordenador" to the "Guardar" button in the "Descarga de archivos" dialog box. The dialog box contains the following information: "¿Desea guardar este archivo o desea buscar un programa en línea para abrirlo?", "Nombre: unl\_view.y=0", "Tipo: Tipo de archivo desconocido", and "De: sawwok.fecyt.es". The "Guardar" button is highlighted with a blue box.

- Abrimos a nosa conta de RefWorks e prememos en "**Referencias—Importar**"
- Como "**Filtro de importación/fuente de datos**", seleccionar "**ISI (Institute for Scientific Information)**". Como base de datos, seleccionar "**Web of Knowledge**"
- En "**Importar referencias del siguiente archivo de texto**" temos que indicar a localización do arquivo que gardamos no noso ordenador
- Unha vez importadas as referencias, ábrese RefWorks e podemos ver os rexistros na "**Carpeta de últimas Importaciones**"

## CSIC

### Instruccions

- Realizar a busca e seleccionar os rexistros que interese.
- Seleccionar **Guardar selección** e despois **Descargar resultados**
- Ábrese unha nova pantalla onde seleccionamos o modelo de documento a gardar e como formato de saída **RIS Reference Manager**

Elija el modelo del documento a descargar:

<input checked="" type="checkbox"/> Autores	<input checked="" type="checkbox"/> Clasif. texto	<input type="checkbox"/> Clasificación	<input type="checkbox"/> Compilador/director	<input checked="" type="checkbox"/> Congreso
<input checked="" type="checkbox"/> Datos fuente	<input type="checkbox"/> Décadas	<input checked="" type="checkbox"/> Descriptores	<input checked="" type="checkbox"/> Editor	<input checked="" type="checkbox"/> Identificadores
<input checked="" type="checkbox"/> ISBN	<input checked="" type="checkbox"/> ISSN de la revista	<input type="checkbox"/> Jurisprudencia	<input type="checkbox"/> Legislación	<input type="checkbox"/> Lengua
<input type="checkbox"/> Localización	<input checked="" type="checkbox"/> Lugar de trabajo	<input type="checkbox"/> Modo del doc.	<input type="checkbox"/> Notas	<input checked="" type="checkbox"/> Núm Registro
<input checked="" type="checkbox"/> Periodo histórico	<input type="checkbox"/> Resumen	<input type="checkbox"/> Resumen Inglés	<input type="checkbox"/> Serie	<input checked="" type="checkbox"/> Siglos
<input type="checkbox"/> Signatura	<input type="checkbox"/> Tipo documento	<input type="checkbox"/> Tit. en español	<input checked="" type="checkbox"/> Tit. en inglés	<input checked="" type="checkbox"/> Tit. otros idiomas
<input checked="" type="checkbox"/> Tit. obra colectiva	<input checked="" type="checkbox"/> Título Revista	<input checked="" type="checkbox"/> Topónimos	<input type="checkbox"/> URL	

Elija el formato de salida:

TXT  XML  PDF  RIS Reference Manager  TXT Referencia sin etiquetas

- Prememos en **"Descargar"**
- Abrimos a nosa conta de RefWorks e prememos en **"Referencias—Importar"**
- Como **"Filtro de importación/fuente de datos"**, seleccionar **"RIS Format"**. Como base de datos, seleccionar de novo **"RIS Format"**
- En **"Importar referencias del siguiente archivo de texto"** temos que indicar a localización do arquivo que gardamos no noso ordenador
- Unha vez importadas as referencias, ábrese RefWorks e podemos ver os rexistros na **"Carpeta de últimas Importaciones"**

## Chadwick

### Bases de datos

LiOn. Literature on Line  
African American Poetry  
Annual Bibliography Of English Language And Literature, 1920 (Abell)  
Bibliography of American Literature  
Canadian Poetry  
Early American Fiction 1789 - 1850  
Early American Fiction 1789 - 1875  
Early English Prose Fiction  
Eighteenth - Century Fiction  
English Drama  
English Poetry  
English Poetry, Second Edition  
Nineteenth - Century Fiction  
The Faber Poetry Library  
The King James Bible  
Twentieth - Century African American Poetry  
Twentieth - Century American Poetry  
Twentieth - Century English Poetry  
Webster's Third New International Dictionary, Unabridged

### Instruccions

- Realizar a busca e seleccionar os rexistros que interese.
- Ir a [MARKED LIST](#) e seleccionar [Download citations](#)
- Ábrese unha nova pantalla que permite importar directamente a RefWorks

### Marked List : Download Citations

---

[«BACK TO MARKED LIST](#) | [EMAIL RECORDS](#) | [PRINT RECORDS](#)

#### Download options:

- [Export directly to ProCite, EndNote or Reference Manager](#)
- [Export directly to RefWorks](#)
- [Download in a format compatible with ProCite, EndNote, Reference Manager and RefWorks](#)
- [Download in plain text format](#)

**Note:** if prompted, select an RIS format such as RefMan RIS when importing citations into ProCite, EndNote, Reference Manager or RefWorks.

- Unha vez importadas as referencias, ábrese RefWorks e podemos ver os rexistros na "***Carpeta de últimas Importaciones***"

## Bibliografía Nacional Española

### Instrucciones

- Realizar a busca e seleccionar os rexistros que interese
- Premer en [Exportación de registros](#)
- Seleccionar exportar en formato Ibermarc a ficheiro na pantalla que se abre a continuación

[Alivio de tristes y consuelo de quejosos, expressado en varias historias...](#)  
por el Padre Matheo Ribeyro... ; traducidas por... Juan Antonio Mora . - [S.l.] : [s.n.] , 1699 (Barcelona : Joseph Llopis)  
[Ejemplares](#)

[Marcar/Desmarcar todos los de esta página](#)

[Añadir marcados a la lista de registros](#) [Borrar toda la lista de registros](#)

Exportar registros	En Formato	Por qué medio
<input checked="" type="radio"/> marcados en esta página <input type="radio"/> guardados en la lista ( 0)	<input type="radio"/> Reducido <input checked="" type="radio"/> Etiquetado <input type="radio"/> ISBD <input type="radio"/> Ibermarc <input type="radio"/> ISO2709	<input type="radio"/> Pantalla <input checked="" type="radio"/> Fichero <input type="radio"/> Correo electrónico

- Premer en "**Fichero**" permite gardar o arquivo no noso ordenador
- Abrimos a nosa conta de RefWorks e prememos en "**Referencias—Importar**"
- Como "**Filtro de importación/fuente de datos**", seleccionar "**MARC Format**". Como base de datos, seleccionar de novo "**All MARC Formats**"
- En "**Importar referencias del siguiente archivo de texto**" temos que indicar a localización do arquivo que gardamos no noso ordenador
- Unha vez importadas as referencias, ábrese RefWorks e podemos ver os rexistros na "**Carpeta de últimas Importaciones**"

## La Biblioteca Cochrane Plus

### Instrucciones

- Realizar a busca e seleccionar os rexistros que interese
- Premer en [Guardar citas](#)
- RefWorks abre unha nova pantalla que permite descargar no noso ordenador as referencias seleccionadas ao premer en "**Descargar**"



- Abrimos a nosa conta de RefWorks e prememos en "**Referencias—Importar**"
- Como "**Filtro de importación/fuente de datos**", seleccionar "**The Cochrane Library.**" Como base de datos, "**Controlled Clinical Trials Register**"
- En "**Importar referencias del siguiente archivo de texto**" temos que indicar a localización do arquivo que gardamos no noso ordenador
- Unha vez importadas as referencias, ábrese RefWorks e podemos ver os rexistros na "**Carpeta de últimas Importaciones**"

## Compedex

### Bases de datos

Compedex  
Inspec

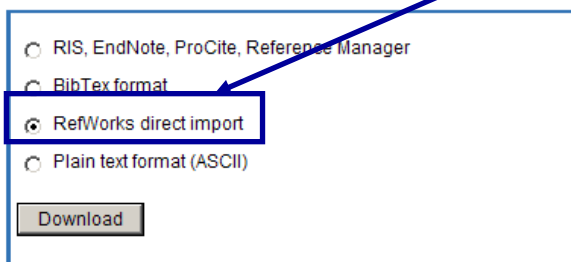
### Instrucciones

- Realizar a busca e seleccionar os rexistros que interese
- Premer en [Download](#)
- Ábrese unha nova pantalla que permite importar directamente a RefWorks



#### Download Selected Records

To download records, please select a format below.

A screenshot of a web interface for downloading records. It shows four radio button options: 'RIS, EndNote, ProCite, Reference Manager', 'BibTex format', 'RefWorks direct import', and 'Plain text format (ASCII)'. The 'RefWorks direct import' option is selected and highlighted with a blue box. A blue arrow points from the top right of the page towards this option. Below the options is a 'Download' button.

RIS, EndNote, ProCite, Reference Manager

BibTex format

RefWorks direct import

Plain text format (ASCII)

© 2007 Elsevier Inc. All rights reserved.

- Unha vez importadas as referencias, ábrese RefWorks e podemos ver os rexistros na "***Carpeta de últimas Importaciones***"

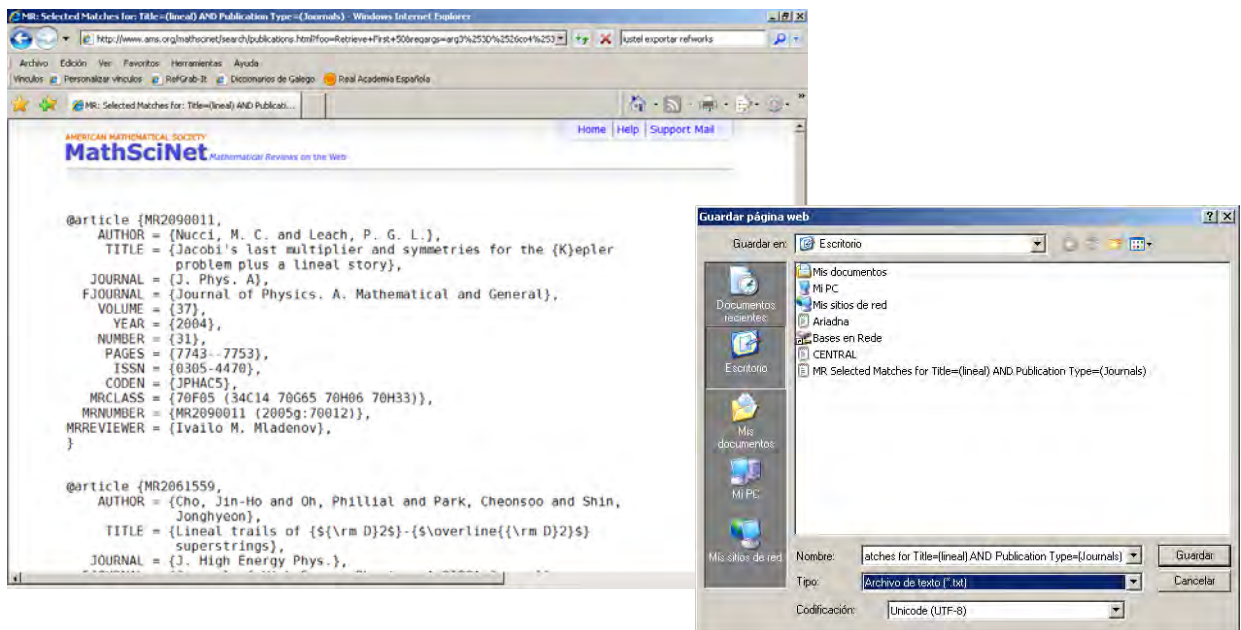
## MathSciNet

### Instruccions

- Realizar a busca e seleccionar os rexistros que interese
- Seleccionar o formato "**BibText**" para baixar o arquivo coas referencias seleccionadas ao noso ordenador

Batch Download: **Citations (BibTeX)** Retrieve Marked

- O programa abre unha nova pantalla cun arquivo de texto que debemos gardar no noso ordenador coa extensión .txt (texto)



- Abrimos a nosa conta de RefWorks e prememos en "**Referencias—Importar**"
- Como "**Filtro de importación/fuente de datos**", seleccionar "**Bib. Text**" Como base de datos, "**MathSciNet (AMS) (Bib. Text format)**"
- En "**Importar referencias del siguiente archivo de texto**" temos que indicar a localización do arquivo que gardamos no noso ordenador
- Unha vez importadas as referencias, ábrese RefWorks e podemos ver os rexistros na "**Carpeta de últimas Importaciones**"

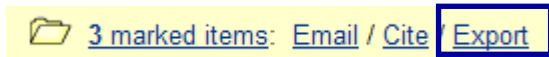
## ProQuest

### Bases de datos

ProQuest Dissertations & Theses

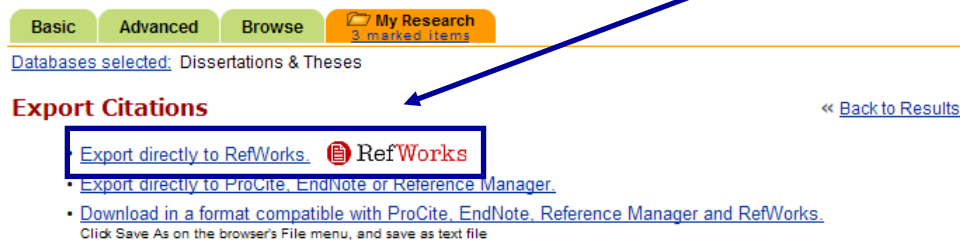
### Instrucciones

- Realizar la búsqueda y seleccionar los registros que interesen
- Premiar en "**Export**" para exportar los registros seleccionados



- En la siguiente pantalla seleccionar la opción "**Export directly to RefWorks**"

## ProQuest

A screenshot of the ProQuest 'Export Citations' screen. At the top, there are tabs for 'Basic', 'Advanced', 'Browse', and 'My Research' (with '3 marked items' below it). Below the tabs, it says 'Databases selected: Dissertations & Theses'. The main heading is 'Export Citations' with a '<< Back to Results' link on the right. A blue arrow points from the 'Export' button in the previous screenshot to the 'Export directly to RefWorks' link, which is highlighted with a blue rectangular box. Other options listed include 'Export directly to ProCite, EndNote or Reference Manager' and 'Download in a format compatible with ProCite, EndNote, Reference Manager and RefWorks'. A small note at the bottom says 'Click Save As on the browser's File menu, and save as text file'.

- Una vez importadas las referencias, ábrase RefWorks y podemos ver los registros en la "**Carpeta de últimas Importaciones**"

## SciFinder

### Instruccions

- Realizar a busca e seleccionar os rexistros que interese
- Premer na icona "**Save as**" na barra superior
- Gardar o ficheiro no ordenador no formato texto .txt
- Abrimos a nosa conta de RefWorks e prememos en "**Referencias—Importar**"
- Como "**Filtro de importación/fuente de datos**", seleccionar "**CAS SciFinder**" Como base de datos, "**CAPlus**"
- En "**Importar referencias del siguiente archivo de texto**" temos que indicar a localización do arquivo que gardamos no noso ordenador
- Unha vez importadas as referencias, ábrese RefWorks e podemos ver os rexistros na "**Carpeta de últimas Importaciones**"

## Scopus

### Instrucciones

- Realizar a busca e seleccionar os rexistros que interese
- Premer en "**Output**" para exportar os rexistros seleccionados



- Ábrese unha nova pantalla que permite exportar directamente a RefWorks. No primeiro apartado seleccionar "Export" e no segundo apartado en "Export format" elixir "RefWorks Direct Export". E por último "Export"

#### Output: Export, Print, E-mail or create a Bibliography

1 Select the desired output type for the 3 selected documents.

Export  Print  E-mail  Bibliography

2 **Export:** Choose your preferences and click **Export**.

**Export format:** RefWorks direct export

**Output:** Citations only

Note: Output may not be complete for non-Scopus documents.

- Unha vez importadas as referencias, ábrese RefWorks e podemos ver os rexistros na "**Carpeta de últimas Importaciones**"